

DPA-AUTHENTIC SOURCES

**OPZOEKING IN HET
CENTRAAL BESTAND BESLAGBERICHTEN (CBB)**



HANDLEIDING OPZOEKING IN HET CENTRAAL BESTAND BESLAGBERICHTEN (CBB)

BELANGRIJK OM TE WETEN:

De gegevens op de testschermen die in deze handleiding gebruikt worden om de applicatie te illustreren, zijn fictief.

WAT HEBT U NODIG?

Als advocaat:

- **Aanmelden via uw advocatenkaart**
uw advocatenkaart
een kaartlezer
Om in te loggen op het DPA-platform kunnen de meeste kaartlezers (ook PINPAD-kaartlezers met digits) gebruikt worden
een pc met internetconnectie
- **Aanmelden via itsme:**
uw smartphone
een pc met internetconnectie

Als niet-advocaat (gemandateerde)*

- **Aanmelden via eID:**
uw eID en een kaartlezer
Om in te loggen op het DPA-platform kunnen de meeste kaartlezers (ook PINPAD-kaartlezers met digits) gebruikt worden
- **Aanmelden via itsme:**
uw smartphone
een pc met internetconnectie

*Indien u als advocaat toegang aan een medewerker wilt verlenen tot het CBB moet u hiervoor een **nieuw mandaat** geven. Een mandaat voor het Rijksregister is niet geldig voor het CBB.

WAAR VIND IK DE DPA-AUTHENTIC SOURCES?

A. U kan rechtstreeks inloggen via: <https://secure.dp-a.be/authenticsources>

B. Of nadat u op het DPA-platform inlogde: <https://secure.dp-a.be/profile>

Op de profielpagina van uw DPA-account, klik links beneden in het menu op 'Mijn applicaties' en selecteer 'DPA-Authentic Sources'.

The screenshot shows the DPA account profile page. On the left is a navigation menu with the following items: 'Mijn profiel', 'Mijn Mandaten', 'Mijn Gebruiksvoorwaarden', 'Mijn applicaties', and 'Logout'. A red arrow points to 'Mijn Gebruiksvoorwaarden' in the menu. The main content area is titled 'Mijn dp-a account' and contains personal information, office details, and an activation key. A dropdown menu titled 'Kies uw applicatie' is open, showing a list of applications: 'DPA-Deposit', 'DPA-Authentic Sources', 'DPA-Jbox', and 'Rechterlijke bescherming'. A red arrow points to 'DPA-Authentic Sources' in this dropdown menu.

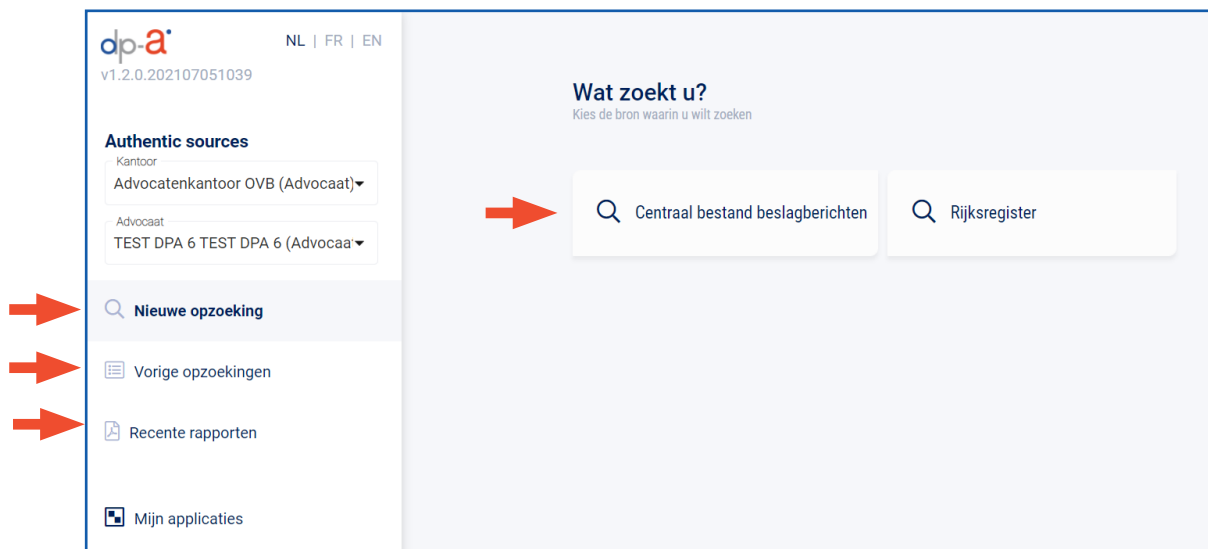
Let op: Advocaten die de DPA-Authentic Sources wensen te gebruiken, moeten dit te kennen geven door op het DPA-platform de specifieke voorwaarden voor het gebruik van de DPA-Authentic Sources te aanvaarden, zodat de applicatie geactiveerd kan worden.

U vindt de specifieke voorwaarden van de DPA-Authentic Sources onder de knop 'Mijn Gebruiksvoorwaarden'.

Indien u de DPA-Authentic Sources reeds gebruikte voor opzoeken in het Rijksregister zal u de geupdate versie moeten aanvaarden.

DPA-AUTHENTIC SOURCES

Eenmaal ingelogd in de applicatie komt u op het scherm **'Nieuwe opzoeking'**. Kies de bron waarin u wilt zoeken.



Klik op “Centraal bestand beslagberichten” voor opzoeken in het CBB.

Via het linker zijmenu kan u ook uw **'Vorige opzoeken'** bekijken of **'Recente (nog niet gelezen) rapporten'** zien (zie ook pagina 17 en 18 van deze handleiding).

NIEUWE OPZOEKING IN HET CBB

De applicatie werkt steeds in 2 stappen: de **opzoeking** en het **rapport**.

The screenshot shows the application interface for a new search in the CBB. The left sidebar contains navigation options: 'Nieuwe opzoeking', 'Vorige opzoeken', and 'Recente rapporten 2'. The main content area is titled 'Opzoeking in het Centraal Bestand Beslagberichten (CBB)'. It features a progress bar with three steps: 'Opzoeking' (active), 'Rapport genereren', and 'Bevestiging'. Below the progress bar, there are two sections: 'Referentie & facturering' and 'Opzoeking'. The 'Referentie & facturering' section includes a form for 'Welke referentie wilt u aan deze opzoeking koppelen?*' with a 'Referentie' input field, and a dropdown for 'Wie zal gefactureerd worden voor deze opzoeking?*' with the option 'Factureren aan...'. The 'Opzoeking' section includes a form for 'Wie wenst u op te zoeken?' with radio buttons for 'Natuurlijk persoon' (selected) and 'Rechtspersoon', and a section for 'Kies hoe u in CBB wil zoeken' with three tabs: 'Rijksregisternummer' (selected), 'Naam & geboortedatum', and 'Naam & Adres'. Below the tabs, there is a 'Rijksregisternummer' input field with a format hint '99.99.99-999.99' and a search button 'Opzoeking'. A checkbox option 'U zal €3,75 gefactureerd worden voor deze actie.' is also present.

Bij het begin van een opzoeking, moet telkens een **referentie** worden opgeven. Indien u meerdere **facturatie-adressen** gebruikt, moet u het adres waaraan deze opzoeking moet gefactureerd worden, selecteren.

This close-up view highlights the 'Referentie & facturering' section of the application interface. It shows the progress bar with 'Opzoeking' as the active step. Below it, the text 'Welke referentie wilt u aan deze opzoeking koppelen?*' is followed by a text input field labeled 'Referentie'. A red arrow points to this input field. To the right, the text 'Wie zal gefactureerd worden voor deze opzoeking?*' is followed by a dropdown menu labeled 'Factureren aan...'. A red arrow points to this dropdown menu.

U kan ofwel zoeken op 'Natuurlijk persoon' of op 'Rechtspersoon'

Opzoeking
Wie wenst u op te zoeken?

Natuurlijk persoon Rechtspersoon

Een 'Natuurlijk persoon' opzoeken kan

- aan de hand van het rijksregisternummer
- aan de hand van naam en geboortedatum
- aan de hand van naam en adres

Natuurlijk persoon Rechtspersoon

Kies hoe u in het centraal bestand der beslagberichten wil zoeken

Rijksregisternummer Naam & geboortedatum Naam & Adres

Rijksregisternummer Formaat 99.99.99.999.99

Opzoeking

U zal €3.5 gefactureerd worden voor deze actie.

Een 'Rechtspersoon' opzoeken kan

- aan de hand van het ondernemingsnummer
- aan de hand van naam van de onderneming en het adres

Natuurlijk persoon Rechtspersoon

Kies hoe u in het centraal bestand der beslagberichten wil zoeken

Ondernemingsnummer Naam & Adres

Bedrijfsnummer Formaat 9999.999.999

Opzoeking

U zal €3.5 gefactureerd worden voor deze actie.

⚠ BELANGRIJK OM TE WETEN - OPZOEKING VERSUS RAPPORT

- € Voor iedere nieuwe opzoeking wordt 3,50 euro aangerekend!
Ook indien er geen resultaten worden gevonden zal u toch 3,50 euro moeten betalen voor de zoekopdracht!

- Het genereren van een rapport is gratis.

⚠ BELANGRIJK OM TE WETEN

RAPPORT GENEREREN VERSUS OVERZICHT OPZOEKING AFDRUKKEN/PDF

Rapport

 **Generereer rapport**

Eens u het resultaat van uw opzoekactie ziet, kan u selecteren van welk beslagbericht u **een rapport wenst te genereren**. Dit rapport is voorzien van een QR-code ter authenticatie. Uw rapporten worden bijgehouden binnen de Authentic Sources applicatie op het DPA-platform.

Opzoekactie afdrukken of als pdf bewaren.



U kan het overzicht van uw opzoekactie ook **afdrukken of als pdf bewaren**. Dit overzicht is louter informatief en wordt niet op het DPA-platform bewaard. U moet het dus afprinten of als pdf op uw desktop downloaden.

Beslagbericht

Selecteer welke berichten u wil opnemen in het rapport

Beslagbericht	Type beslag	Neerleggingsdatum	Beslaglegger	Schuldenaar	Derde beslagene	Bedrag	Revindicatie	
<input type="checkbox"/>	Bericht van bevel	Uitvoerend beslag	20/02/2020	ROMBAUT	Nancy Mari Verbeeck	107.93 EUR	<input type="checkbox"/>	
<input type="checkbox"/>	Bericht van bevel	Uitvoerend beslag	20/02/2020	ROMBAUT	Nancy Maria Verbeeck	107.93 EUR	<input type="checkbox"/>	
<input type="checkbox"/>	Bericht van bevel	Uitvoerend beslag	20/02/2020	ROMBAUT	Nancy Maria Julius Verbeeck	107.93 EUR	<input type="checkbox"/>	
<input type="checkbox"/>	Beslagbericht	Bewarend beslag	29/05/2018	PRODIS	Nancy Maria Julius Verbeeck	PRODIS	1 EUR	<input type="checkbox"/>
<input type="checkbox"/>	Beslagbericht	Bewarend beslag	26/05/2020	COUR CHABOLLE	Nancy Maria Julius Verbeeck	145897 EUR	<input type="checkbox"/>	
<input type="checkbox"/>	Beslagbericht	Bewarend beslag	26/05/2020	Luyten Kelly	Nancy Maria Julius Verbeeck	256987 EUR	<input type="checkbox"/>	

Delegatie bericht



Selecteer welke berichten u wil opnemen in het rapport

Neerleggingsdatum	Beslaglegger	Schuldenaar	Derde beslagene	Bedrag	
<input type="checkbox"/>	30/04/2020	Andries Alphons Bernard	Nancy Maria Julius Verbeeck	Frédéric Edouard Nicolas van der Zwaan	5268 EUR

Collectieve schuldenregeling

Selecteer welke berichten u wil opnemen in het rapport

Neerleggingsdatum	Schuldenaar	Schuldbemiddelaar	
<input type="checkbox"/>	01/10/2013	Nancy Maria Julius Verbeeck	Willy Baudot

1. OPZOEKEN NATUURLIJK PERSOON AAN DE HAND VAN HET RIJKSREGISTERNUMMER

Onder 'Wie wenst u op te zoeken?' selecteer 'Natuurlijk persoon' en de tab 'Rijksregisternummer'.

Voer het **Rijksregisternummer** in. U hoeft de puntjes tussen de getallen van het Rijksregisternummer niet in te tikken. Klik op 'Opzoeking'.

Rijksregisternummer Naam & geboortedatum Naam & Adres

66082221285 Formaat 99.99.99.999.99

Opzoeking

U zal €3.5 gefactureerd worden voor deze actie.

U ziet een overzicht van beslagberichten, delegatie berichten, collectieve schuldenregelingen, protestberichten en overdracht van loon met betrekking tot de door u opgezochte persoon.

Beslagbericht
Selecteer welke berichten u wil opnemen in het rapport

Beslagbericht	Type beslag	Neerleggingsdatum	Beslaglegger	Schuldenaar	Derde beslagene	Bedrag	Revindicatie
<input type="checkbox"/>	Bericht van bevel	20/02/2020	ROMBAUT	Nancy Mari Verbeeck		107.93 EUR	<input type="checkbox"/>
<input type="checkbox"/>	Bericht van bevel	20/02/2020	ROMBAUT	Nancy Maria Verbeeck		107.93 EUR	<input type="checkbox"/>
<input type="checkbox"/>	Bericht van bevel	20/02/2020	ROMBAUT	Nancy Maria Julius Verbeeck		107.93 EUR	<input type="checkbox"/>
<input type="checkbox"/>	Beslagbericht	29/05/2018	PRODIS	Nancy Maria Julius Verbeeck	PRODIS	1 EUR	<input type="checkbox"/>
<input type="checkbox"/>	Beslagbericht	26/05/2020	COUR CHABOLLE	Nancy Maria Julius Verbeeck		145897 EUR	<input type="checkbox"/>
<input type="checkbox"/>	Beslagbericht	26/05/2020	Luyten Kelly	Nancy Maria Julius Verbeeck		256987 EUR	<input type="checkbox"/>

Delegatie bericht
Selecteer welke berichten u wil opnemen in het rapport

Neerleggingsdatum	Beslaglegger	Schuldenaar	Derde beslagene	Bedrag	
<input type="checkbox"/>	30/04/2020	Andries Alphons Bernard	Nancy Maria Julius Verbeeck	Frédéric Edouard Nicolas van der Zwaan	5268 EUR

Collectieve schuldenregeling
Selecteer welke berichten u wil opnemen in het rapport

Neerleggingsdatum	Schuldenaar	Schuldbemiddelaar	
<input type="checkbox"/>	01/10/2013	Nancy Maria Julius Verbeeck	Willy Baudot

Genereer rapport

Indien gewenst kan u een rapport laten opmaken. Het genereren van een rapport is gratis. Selecteer welke berichten u wil opnemen in het rapport en klik op 'Genereer rapport'.

Opmerking: U kan de taal van het rapport niet kiezen. De berichten worden opgenomen in hun proceduretaal.

→ Beslagbericht Bewarend beslag 26/05/2020 Luyten Kelly Nancy Maria Julius Verbeeck 256987 EUR

Delegatie bericht
Selecteer welke berichten u wil opnemen in het rapport

Neerleggingsdatum	Beslaglegger	Schuldenaar	Derde beslagene	Bedrag
<input checked="" type="checkbox"/> 30/04/2020	Andries Alphons Bernard	Nancy Maria Julius Verbeeck	Frédéric Edouard Nicolas van der Zwaan	5268 EUR

Collectieve schuldenregeling
Selecteer welke berichten u wil opnemen in het rapport

Neerleggingsdatum	Schuldenaar	Schuldbemiddelaar
<input checked="" type="checkbox"/> 01/10/2013	Nancy Maria Julius Verbeeck	Willy Baudot

→

U krijgt een melding dat het rapport (binnenkort) beschikbaar zal zijn. De maximum wachttijd bedraagt 30 minuten, maar meestal wordt het rapport veel vlugger aangeleverd. Het rapport kan u dan later downloaden via 'Vorige opzoeken' of 'Recente rapporten' (links in de menubalk).

Opzoeking in het Centraal Bestand Beslagberichten (CBB)
U doet uw opzoeking in naam van TEST.DPA.6.TEST.DPA.6 voor Advocatenkantoor.OVB. U kan de context veranderen in het menu aan de linkerkant.

Opzoeking — Rapport genereren — Bevestiging

✓ **Uw gevraagd rapport zal beschikbaar zijn om te downloaden in de volgende 30 minuten.**
U zal dit rapport kunnen downloaden via [Vorige Opzoeken](#) of [Recente Rapporten](#) in het menu aan de linkerkant.

1

← Een nieuw (ongelezen) rapport staat klaar

Mijn ongelezen rapporten
Ongeopende rapporten van de laatste 7 dagen

 **DP-A_FCACBB_660822...**
office
08/07/2021 15:28

← Klik op het rapport om het te downloaden

U hebt ook de mogelijkheid om dit overzicht van beslagberichten als pdf te bewaren. Deze overzichts-pdf wordt niet bijgehouden binnen de Authentic Sources applicatie op het DPA-platform.

Beslagbericht

Selecteer welke berichten u wil opnemen in het rapport

Beslagbericht	Type beslag	Neerleggingsdatum	Beslaglegger	Schuldenaar	Derde beslagene	Bedrag	Revindicatie	
<input type="checkbox"/>	Bericht van bevel	Uitvoerend beslag	20/02/2020	ROMBAUT	Nancy Mari Verbeeck	107.93 EUR	<input type="checkbox"/>	
<input type="checkbox"/>	Bericht van bevel	Uitvoerend beslag	20/02/2020	ROMBAUT	Nancy Maria Verbeeck	107.93 EUR	<input type="checkbox"/>	
<input type="checkbox"/>	Bericht van bevel	Uitvoerend beslag	20/02/2020	ROMBAUT	Nancy Maria Julius Verbeeck	107.93 EUR	<input type="checkbox"/>	
<input type="checkbox"/>	Beslagbericht	Bewarend beslag	29/05/2018	PRODIS	Nancy Maria Julius Verbeeck	PRODIS	1 EUR	<input type="checkbox"/>
<input type="checkbox"/>	Beslagbericht	Bewarend beslag	26/05/2020	COUR CHABOLLE	Nancy Maria Julius Verbeeck	145897 EUR	<input type="checkbox"/>	
<input type="checkbox"/>	Beslagbericht	Bewarend beslag	26/05/2020	Luyten Kelly	Nancy Maria Julius Verbeeck	256987 EUR	<input type="checkbox"/>	

Delegatie bericht


Selecteer welke berichten u wil opnemen in het rapport

Neerleggingsdatum	Beslaglegger	Schuldenaar	Derde beslagene	Bedrag	
<input type="checkbox"/>	30/04/2020	Andries Alphons Bernard	Nancy Maria Julius Verbeeck	Frédéric Edouard Nicolas van der Zwaan	5268 EUR

Collectieve schuldenregeling

Selecteer welke berichten u wil opnemen in het rapport

Neerleggingsdatum	Schuldenaar	Schuldbemiddelaar	
<input type="checkbox"/>	01/10/2013	Nancy Maria Julius Verbeeck	Willy Baudot



2. OPZOEKEN NATUURLIJK PERSOON AAN DE HAND VAN NAAM, GEBOORTEDATUM

Onder 'Wie wenst u op te zoeken?' selecteer 'Natuurlijk persoon' en de tab 'Naam en geboortedatum'.

Vul de familienaam correct in en geef indien gekend ook de voornaam in. Vervolledig de zoekopdracht met de geboortedatum. Klik op 'Opzoeking'.

The screenshot shows a search form titled 'Opzoeking' (Search). Below the title is the question 'Wie wenst u op te zoeken?' (Who do you want to search for?). There are two radio buttons: 'Natuurlijk persoon' (Natural person) which is selected, and 'Rechtspersoon' (Legal person). Below this is the instruction 'Kies hoe u in het centraal bestand der beslagberichten wil zoeken' (Choose how you want to search in the central register of seizure notices). There are three tabs: 'Rijksregisternummer', 'Naam & geboortedatum' (which is active and highlighted in dark blue), and 'Naam & Adres'. Under the 'Naam & geboortedatum' tab, there are two sections: 'Familienaam' (Surname) and 'Geboortedatum' (Date of birth). In the 'Familienaam' section, there are two input fields: 'Voornaam (optioneel)' (First name (optional)) and 'Verbeeck'. A red arrow points to the 'Verbeeck' field. In the 'Geboortedatum' section, there are three input fields for day, month, and year, containing '22', '08', and '1966' respectively. A red arrow points to the year field. At the bottom of the form is a red button with a magnifying glass icon and the text 'Opzoeking'. A red arrow points to this button. Below the button, there is a small note: 'U zal €3.5 gefactureerd worden voor deze actie.' (You will be invoiced €3.5 for this action).

3. OPZOEKEN NATUURLIJK PERSOON AAN DE HAND VAN NAAM EN ADRES

Onder 'Wie wenst u op te zoeken?' selecteer 'Natuurlijk persoon' en de tab 'Naam en Adres'.

Vul de familienaam correct in en geef indien gekend ook de voornaam in. Vervolledig de zoekopdracht met het adres. Hierbij hebt u de keuze tussen het 'Actueel adres' of het 'Adres van neerlegging'.

De selectie voor land staat standaard op "België" maar u kan dit aanpassen voor buitenlandse adressen.

Rijksregisternummer Naam & geboortedatum **Naam & Adres**

Naam

Voornaam (optioneel) Familienaam

Adres

Actueel adres Adres van neerlegging

België

Gemeente Postcode

Straat Nummer

Bus (optioneel)

Opzoeking

TIP VOOR BELGISCHE GEMEENTES: Als u de **eerste 3 letters** ingeeft, krijgt u een lijst van gemeentes die met deze letters beginnen en hun postcode wordt automatisch ingevuld als suggestie. Selecteer de gemeente die u zoekt uit de dropdown.

Mocht de naam van de gemeente die u zoekt niet in de dropdown voorkomen of niet in België zijn, dan kan u de naam zelf intikken.

België

Ant

(2000) Antwerpen

(2018) Antwerpen

(2020) Antwerpen

Nummer


Vul de straatnaam correct in. Er is, in tegenstelling tot het Rijksregister, geen controle of de straatnaam echt bestaat. Vergeet niet het huisnummer in te vullen. Als het over een appartementsgebouw gaat, vult u best ook het busnummer in.

4. OPZOEKEN RECHTSPERSOON AAN DE HAND VAN HET ONDERNEMINGSNUMMER

Onder 'Wie wenst u op te zoeken?' selecteer 'Rechtspersoon' en de tab 'Ondernemingsnummer'.

Voer het **Ondernemingsnummer** in. U hoeft de puntjes tussen de getallen van het Ondernemingsnummer niet in te tikken. Klik op 'Opzoeking'.

Opzoeking

Wie wenst u op te zoeken? 

Natuurlijk persoon Rechtspersoon

Kies hoe u in het centraal bestand der beslagberichten wil zoeken

Ondernemingsnummer	Naam & Adres
--------------------	--------------

Formaat 9999.999.999

U zal €3.5 gefactureerd worden voor deze actie.

U ziet een overzicht van beslagberichten, delegatie berichten, collectieve schuldenregelingen, protestberichten en overdracht van loon met betrekking tot de door u opgezochte persoon.

Beslagbericht

Selecteer welke berichten u wil opnemen in het rapport

Beslagbericht	Type beslag	Neerleggingsdatum	Beslaglegger	Schuldenaar	Derde beslagene	Bedrag	Revindicatie
<input type="checkbox"/>	Beslagbericht	Uitvoerend beslag	02/09/2019	Vunckx Pieter	COGNOVO LTD	100 EUR	<input type="checkbox"/>
<input type="checkbox"/>	Beslagbericht	Bewarend beslag	02/09/2019	Vunckx Pieter	COGNOVO LTD	100 EUR	<input type="checkbox"/>
<input type="checkbox"/>	Beslagbericht	Bewarend beslag	10/12/2019	Van Goethem Dirk	COGNOVO LTD	100 EUR	<input type="checkbox"/>
<input type="checkbox"/>	Beslagbericht	Bewarend beslag	10/12/2019	Van Goethem Dirk	COGNOVO LTD	100 EUR	<input type="checkbox"/>
<input type="checkbox"/>	Beslagbericht	Bewarend beslag	22/11/2019	Van Goethem Dirk	COGNOVO LTD	100 EUR	<input type="checkbox"/>
<input type="checkbox"/>	Beslagbericht	Bewarend beslag	22/11/2019	Van Goethem Dirk	COGNOVO LTD	100 EUR	<input type="checkbox"/>
<input type="checkbox"/>	Beslagbericht	Bewarend beslag	22/11/2019	Van Goethem Dirk	COGNOVO LTD	100 EUR	<input type="checkbox"/>

Indien gewenst kan u een rapport laten opmaken. Het genereren van een rapport is gratis. Selecteer welke berichten u wil opnemen in het rapport en klik op 'Genereer rapport'.

Opmerking: U kan de taal van het rapport niet kiezen. De berichten worden opgenomen in hun proceduretaal.

→

<input checked="" type="checkbox"/>	Beslagbericht	Uitvoerend beslag	10/12/2019	Van Goethem Dirk	COGNOVO LTD	100 EUR	<input type="checkbox"/>
<input type="checkbox"/>	Beslagbericht	Uitvoerend beslag	10/12/2019	van goethem dirk	COGNOVO LTD	269 EUR	<input type="checkbox"/>

Overdracht van loon
Selecteer welke berichten u wil opnemen in het rapport

	Neerleggingsdatum	Beslaglegger	Schuldenaar	Derde beslagene	Bedrag
<input type="checkbox"/>	06/06/2019	Vunckx Pieter	COGNOVO LTD VBR	dirk van goethem	5800 EUR
<input type="checkbox"/>	07/06/2019	Vunckx Pieter	COGNOVO LTD VBR	dirk van goethem	5800 EUR
<input type="checkbox"/>	07/06/2019	Vunckx Pieter	COGNOVO LTD VBR	dirk van goethem	5800 EUR
<input checked="" type="checkbox"/>	07/06/2019	Vunckx Pieter	COGNOVO LTD VBR	dirk van goethem	5800 EUR
<input type="checkbox"/>	07/06/2019	Vunckx Pieter	COGNOVO LTD VBR	dirk van goethem	5800 EUR
<input type="checkbox"/>	11/06/2019	Vunckx Pieter	COGNOVO LTD VBR	dirk van goethem	5800 EUR

→

→

U krijgt een melding dat het rapport (binnenkort) beschikbaar zal zijn. De maximum wachttijd bedraagt 30 minuten, maar meestal wordt het rapport veel vlugger aangeleverd. Het rapport kan u dan later downloaden via 'Vorige opzoeken' of 'Recente rapporten' (links in de menubalk).

Opzoeking in het Centraal Bestand Beslagberichten (CBB)
U doet uw opzoeking in naam van [TEST.DPA.6](#) [TEST.DPA.6](#) voor [Advocatenkantoor.OVB](#). U kan de context veranderen in het menu aan de linkerkant.

Opzoeking Rapport genereren Bevestiging

Uw gevraagd rapport zal beschikbaar zijn om te downloaden in de volgende 30 minuten.
U zal dit rapport kunnen downloaden via [Vorige Opzoeken](#) of [Recente Rapporten](#) in het menu aan de linkerkant.

[Nieuwe opzoeking](#)

Nieuwe opzoeking

Vorige opzoeken

Recente rapporten **1**

← Een nieuw (ongelezen) rapport staat klaar

Mijn ongelezen rapporten
Ongeopende rapporten van de laatste 7 dagen

DP-A_FCACBB_660822...
office
08/07/2021 15:28

← Klik op het rapport om het te downloaden

U hebt ook de mogelijkheid om dit overzicht van beslagberichten als pdf te bewaren. Deze overzicht-pdf wordt niet bijgehouden binnen de Authentic Sources applicatie op het DPA-platform.

<input type="checkbox"/>	07/06/2019	Vunckx Pieter	COGNOVO LTD VBR	dirk van goethem	5800 EUR
<input type="checkbox"/>	11/06/2019	Vunckx Pieter	COGNOVO LTD VBR	dirk van goethem	5800 EUR

[Genereer rapport](#) ←

5. OPZOEKEN RECHTSPERSOON AAN DE HAND VAN NAAM EN ADRES

Onder 'Wie wenst u op te zoeken?' selecteer 'Rechtspersoon' en de tab 'Naam en adres'.

The screenshot shows a search form titled 'Opzoeking'. Under the heading 'Wie wenst u op te zoeken?', there are two radio buttons: 'Natuurlijk persoon' (unselected) and 'Rechtspersoon' (selected). Below this, it says 'Kies hoe u in het centraal bestand der beslagberichten wil zoeken'. There are two tabs: 'Ondernemingsnummer' and 'Naam & Adres' (which is active and highlighted in dark blue). The form is divided into two sections: 'Algemeen' and 'Adres'. In the 'Algemeen' section, there are two text input fields: 'Naam onderneming' and 'Ondernemingsvorm'. In the 'Adres' section, there are two radio buttons: 'Actueel adres' (selected) and 'Adres van neerlegging' (unselected). Below these are several input fields: a dropdown menu for 'Land' (currently set to 'België'), two side-by-side fields for 'Gemeente' and 'Postcode', two side-by-side fields for 'Straat' and 'Nummer', and a single field for 'Bus (optioneel)'. At the bottom left of the form is a red button with a magnifying glass icon and the text 'Opzoeking'. At the bottom right, there is a small note: 'U zal €3.5 gefactureerd worden voor deze actie.'

Vul de naam van de onderneming correct in en geef indien gekend ook de ondernemingsvorm in. Vervolledig de zoekopdracht met het adres. Hierbij hebt u de keuze tussen het 'Actueel adres' of het 'Adres van neerlegging'.

De selectie voor land staat standaard op "België" maar u kan dit aanpassen voor buitenlandse adressen.

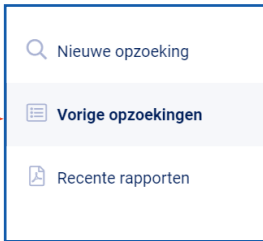
TIP VOOR BELGISCHE GEMEENTES: Als u de eerste 3 letters ingeeft, krijgt u een lijst van gemeenten die met deze letters beginnen en hun postcode wordt automatisch ingevuld als suggestie. Selecteer de gemeente die u zoekt uit de dropdown.

Mocht de naam van de gemeente die u zoekt niet in de dropdown voorkomen of niet in België zijn, dan kan u de naam zelf intikken.

This close-up shows the 'Land' dropdown menu set to 'België'. Below it, a text input field contains 'Ant'. A dropdown menu is open, showing two suggestions: '(2000) Antwerpen' and '(2018) Antwerpen'. A red arrow points to the input field. To the right of the suggestions are two empty input fields, one of which is labeled 'Nummer'.

Vul de straatnaam correct in. Er is, in tegenstelling tot het Rijksregister, geen controle of de straatnaam echt bestaat. Vergeet niet het huisnummer in te vullen. Als het over een appartementsgebouw gaat, vult u best het busnummer ook in.

6. VORIGE OPZOEKINGEN



U kan uw opzoeken raadplegen via de knop 'Vorige opzoeken' in het linker zijmenu.

Indien er bij de opzoeking een rapport is gegenereerd, ziet u dat staan in de kolom 'Rapport'. Klik op het rapport om het te downloaden

U kan verschillende filters gebruiken.

Duid onder 'Bron' aan of u opzoeken uit het Rijksregister en/of 'Beslagberichten' wil raadplegen. U kan de **opvragingsdatum** specificeren. U kan **enkel opzoeken met rapport** opvragen.

Klik op 'Toepassen' om de filters te activeren.

Kolom 'Rapport'

FILTERS

Zoek referentie

Bron

Beslagberichten
 Rijksregister

Opvragingsdatum

Vandaag
Laatste 7 dagen
Laatste 30 dagen

Van → Tot

Verzoektype

Toon enkel rapporten

Wis filters

Mijn vorige opzoeken

laatst bijgewerkt op 13/07/2021 13:36

Opvragingsdatum	Bron	Referentie	Rapport
09/07/2021 11:25	Centraal Bestand Beslagberichten	123	
09/07/2021 11:24	Centraal Bestand Beslagberichten	123	
09/07/2021 11:14	Centraal Bestand Beslagberichten	123456	
09/07/2021 11:03	Centraal Bestand Beslagberichten	1123456	DP-A_FCACBB_0820714723.pdf
09/07/2021 11:01	Centraal Bestand Beslagberichten	1123456	
09/07/2021 10:49	Centraal Bestand Beslagberichten	123	DP-A_FCACBB_92091318463.pdf
09/07/2021 10:46	Centraal Bestand Beslagberichten	123	
09/07/2021 10:36	Centraal Bestand Beslagberichten	123	
09/07/2021 10:35	Centraal Bestand Beslagberichten	123	
09/07/2021 10:35	Centraal Bestand Beslagberichten	123	

Klik op het rapport om het te downloaden

FILTERS

Zoek referentie

Bron

Beslagberichten
 Rijksregister

Opvragingsdatum

Vandaag
Laatste 7 dagen
Laatste 30 dagen

Van → Tot

Verzoektype

Toon enkel rapporten

Mijn vorige opzoeken

laatst bijgewerkt op 13/07/2021 13:38

Opvragingsdatum	Bron	Referentie	Rapport
09/07/2021 11:03	Centraal Bestand Beslagberichten	1123456	DP-A_FCACBB_0820714723.pdf
09/07/2021 10:49	Centraal Bestand Beslagberichten	123	DP-A_FCACBB_92091318463.pdf
08/07/2021 15:28	Centraal Bestand Beslagberichten	office	DP-A_FCACBB_66082221285.pdf

Overzicht enkel opzoeken met rapport

7. RECENTE RAPPORTEN

U kan uw recente (ongelezen/ nog niet gedownload) rapporten van de laatste 7 dagen raadplegen via de knop **'Recente rapporten'** in het linker zijmenu. (Er worden maximum 20 rapporten getoond.)

Klik op het icoontje van het rapport om het te downloaden.

- Rapporten uit het Rijksregister beginnen met **DP-A_NRN**
- Rapporten uit het CBB beginnen met **DP-A_FCACBB**

dp-a v0.23.0- UNRELEASED NL | FR | EN

Mijn ongelezen rapporten Laatst bijgewerkt op 26/01/2021 16:43

Ongeopende rapporten van de laatste 7 dagen

Authentic sources

Kantoor
DDB Law Office (Advocaat)

Advocaat
Beletta(ACC) De Groen

Nieuwe opzoeking

Vorige opzoekingen

Recente rapporten 5

Mijn applicaties

TEST Beletta TEST De Groen
DDB Law Office

DP-A_NRN_754522141...
123456
26/01/2021 15:50

DP-A_NRN_750427180...
123456
26/01/2021 15:50

DP-A_NRN_754412209...
123456
26/01/2021 15:50

DP-A_NRN_754416074...
123456
26/01/2021 15:50

DP-A_NRN_470402425...
NumeroNational
25/01/2021 12:56

DP-A_FCACBB_660822...
office
08/07/2021 15:28

Klik op een rapport om te downloaden

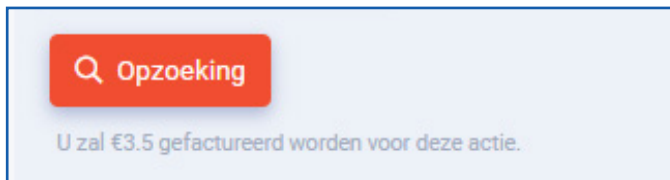
U kan uw rapporten ook steeds terugvinden via **'Vorige opzoekingen'**.

8. HOE VERLOOPT DE FACTURATIE VAN DPA-AUTHENTIC SOURCES CBB?

U krijgt maandelijks een factuur van uw opzoekingen in het CBB van de afgelopen maand.

Facturen worden per kantoor of persoonlijk kantoor, zoals opgegeven bij het begin van de opzoeking, opgemaakt en verzonden.

Bij iedere opzoeking of rapportaanvraag krijgt u onder de bevestigingbutton het bedrag dat voor deze actie zal worden gefactureerd.



Een overzicht van het aantal zoekopdrachten dat u in het CBB uitvoerde, kan u raadplegen via de knop 'Vorige opzoekingen' in het linker zijmenu. Vergeet niet onder 'Bron' 'Beslagberichten' aan te vinken.

The screenshot shows the dp-a interface. On the left, the 'Vorige opzoekingen' button in the sidebar is highlighted with a red arrow. In the center, the 'Bron' filter section has 'Beslagberichten' checked, also highlighted with a red arrow. On the right, a table titled 'Mijn vorige opzoekingen' displays a list of search results.

Opvragingsdatum	Bron	Referentie	Rapport
09/07/2021 11:25	Centraal Bestand Beslagberichten	123	
09/07/2021 11:24	Centraal Bestand Beslagberichten	123	
09/07/2021 11:14	Centraal Bestand Beslagberichten	123456	
09/07/2021 11:03	Centraal Bestand Beslagberichten	1123456	DP-A_FOACBB_0820714723.pdf
09/07/2021 11:01	Centraal Bestand Beslagberichten	1123456	
09/07/2021 10:49	Centraal Bestand Beslagberichten	123	DP-A_FOACBB_92091318463.pdf
09/07/2021 10:46	Centraal Bestand Beslagberichten	123	
09/07/2021 10:36	Centraal Bestand Beslagberichten	123	
09/07/2021 10:35	Centraal Bestand Beslagberichten	123	
09/07/2021 10:35	Centraal Bestand Beslagberichten	123	

The screenshot shows a window titled 'Opvraging - 123'. It contains the following information:

Info opvraging

Opgevraagd op	Door	Bron	Type	Referentie
09/07/2021 11:24	TEST DPA 6 TEST DPA 6	Centraal Bestand Beslagberichten	Opzoeking persoon op adres	123

Uitgevoerd door TEST DPA 6 TEST DPA 6

Facturatie

Gefactureerd aan	Gefactureerd bedrag
Advocatenkantoor OVB	€ 3,50

Zoekinformatie

Familienaam	Voornaam	Adrestype	Land	Gemeente	Postcode	Straat	Huisnummer	Bus
AXI		ACTUAL_ADDRESS	be	Willebroek	2830	Molenweg	107	

HULP NODIG?

Neem contact op met de DPA-Service Desk

- Tel.: 02 307 70 30
- e-mail: support@dp-a.be
- www.dp-a.be



A COMMON PROJECT OF

/OVB ORDE VAN
VLAAMSE
BALIES

a.
AVOCATS.BE