




ITSME® KOPPELEN AAN UW DPA-ACCOUNT



WAT HEBT U NODIG

Procedure om itsme[®] aan uw DPA-account te koppelen en te gebruiken in uw hoedanigheid van advocaat.

Let op: Om veiligheidsredenen moet deze koppeling elk jaar vernieuwd worden. Voor het bereiken van de vervaldatum zal u van DPA meerdere notificaties per e-mail ontvangen. Meer details over het vernieuwen van de koppeling vindt u eveneens in deze handleiding.

Wat hebt u nodig:

- computer met internetverbinding
- uw advocatenkaart met kaartlezer
- uw smartphone **met daarop de itsme[®]-app***

*Om itsme[®] aan uw DPA-account te koppelen en te gebruiken in uw hoedanigheid van advocaat, moet de itsme[®]-app geïnstalleerd zijn op uw smartphone en uw identiteit moet geïdentificeerd zijn.

Op de website van itsme[®] vindt u een uitgebreide handleiding over de installatie van itsme[®]: <https://www.itsme.be/get-started>.

De gegevens op de testschermen die in deze handleiding gebruikt worden om de applicatie te illustreren, zijn fictief.

ITSME® AAN UW DPA-ACCOUNT KOPPELEN

Surf naar '<https://ordevanvlaamsebalies.be/>'

Klik bovenaan op 'Mijn OVB'



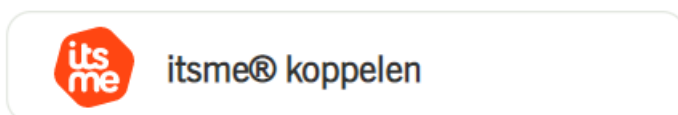
Log in als advocaat met uw **advocatenkaart**

Op de startpagina opent de lijst van applicaties.

Selecteer de tegel 'itsme®'



Klik nu op de knop 'itsme® koppelen'



Er wordt een pop-up weergegeven, met volgende tekst:

U staat op het punt om uw itsme[®]-account aan uw hoedanigheid van advocaat te koppelen. Bij de koppeling zullen uw naam en een technische identificatiecode uitgewisseld worden tussen DPA en itsme[®] om op een veilige, digitale manier uw identiteit te verifiëren. U kan de koppeling tussen itsme[®] en DPA te allen tijde verbreken.

Het gebruik van itsme[®] valt onder de toepassing van de Algemene voorwaarden die u hier terugvindt.

Wat is itsme[®]?

itsme[®] is een veilige, digitale ID, die u kan koppelen aan uw DPA-account en aan uw hoedanigheid van advocaat. Met de itsme[®]-app hebt u geen kaartlezer of kaart meer nodig om te kunnen inloggen in de DPA-applicaties.

Lees hier meer over de voordelen van itsme[®].

Aanvullende voorwaarden

Het gebruik van itsme[®] in de hoedanigheid van advocaat is strikt persoonlijk. De advocatenkaart mag enkel gelinkt worden aan de persoonlijke itsme[®]-account van de advocaat in kwestie. Deze itsme[®]-account mag niet door een andere persoon worden gebruikt, zelfs niet met uw toestemming. De advocaat staat er borg voor dat hij hierop strikt zal toezien.

Indien de advocaat weet heeft, of een gegronde reden heeft om te vermoeden, dat zijn private sleutel(s) of PIN-code(s) bekend zou (den) kunnen zijn bij derden of de geldigheid van zijn itsme[®]-account op andere wijze aangetast zou kunnen zijn, moet hij de Inschrijver, zoals gedefinieerd in de Algemene voorwaarden voor het gebruik van Certificaten bij ZetesConfidens vertrouwensdiensten (de "Algemene Voorwaarden") en hierna aangeduid als "DPA", hiervan onmiddellijk via de DPA Service Desk verwittigen en onmiddellijk de revocatie van de certificaten van de advocatenkaart aanvragen.

Elk gebruik van itsme[®] gebeurt volledig op eigen risico en zonder enige garantie. DPA en de advocaat hebben het recht om op elk ogenblik de koppeling tussen de itsme[®]-account en DPA te herroepen. DPA kan ook de koppeling met itsme[®] in een specifieke situatie niet toelaten (bvb. In geval van vermoedde inbreuk op de Algemene voorwaarden en/of deze Aanvullende voorwaarden). DPA heeft het recht om zo nodig compliance checks te doen. Indien dit gebeurt, zal de advocaat hiervan schriftelijk op de hoogte worden gesteld.

Aanvullende informatie over privacy

Uw persoonsgegevens zijn belangrijk. Daarom volgen DPA en itsme[®] de Europese regelgeving voor elektronische identificatiemiddelen (eIDAS) en de Europese privacy-verordening (GDPR) waardoor uw gegevens op de best mogelijke manier worden beschermd.

itsme[®] Privacy policy

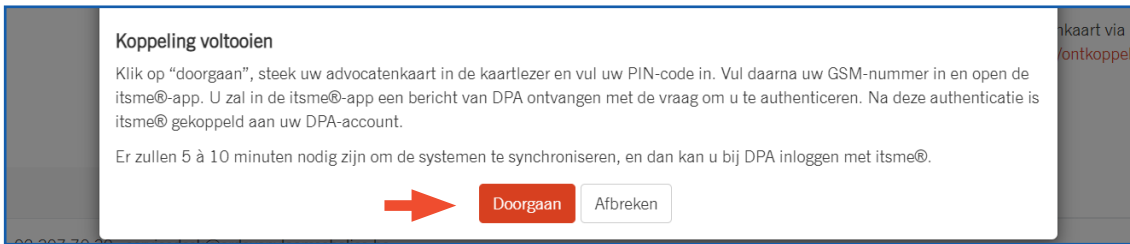
DPA Privacy policy

Koppeling voltooien

Klik op "doorgaan", steek uw advocatenkaart in de kaartlezer en vul uw PIN-code in. Vul daarna uw GSM-nummer in en open de itsme[®]-app. U zal in de itsme[®]-app een bericht van DPA ontvangen met de vraag om u te authenticeren. Na deze authenticatie is itsme[®] gekoppeld aan uw DPA-account.

Er zullen 5 à 10 minuten nodig zijn om de systemen te synchroniseren, en dan kan u bij DPA inloggen met itsme[®].

Scrol naar beneden en klik op 'Doorgaan' indien u de koppeling wil voltooien.

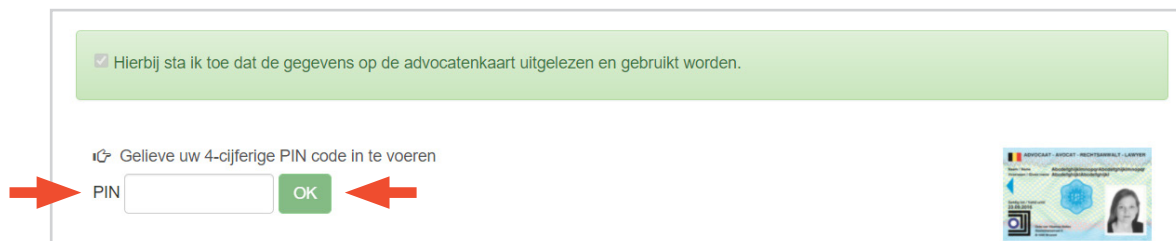


Het koppelen van itsme verloopt in twee stappen.

Om de veiligheid en betrouwbaarheid van de koppeling te garanderen moet uw identiteit opnieuw bevestigd worden. Enkel op die manier wordt gegarandeerd dat de persoon die itsme® activeert ook daadwerkelijk dezelfde persoon is als diegene die is ingelogd op het platform. Pas daarna kan uw itsme®-account gekoppeld worden.

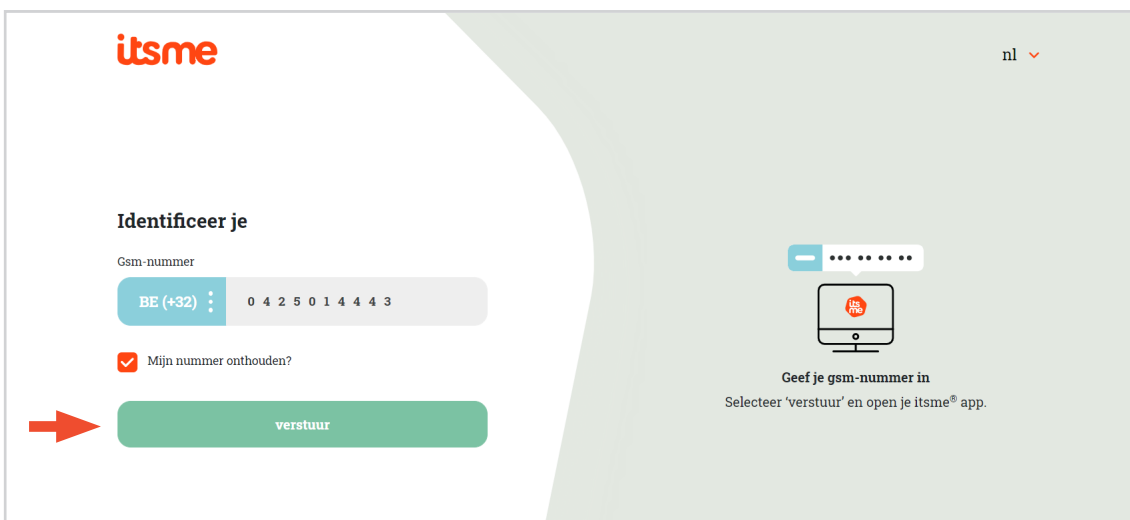
Stap 1: In de browser verschijnt de pagina om de gegevens van uw advocatenkaart uit te lezen.

Steek uw advocatenkaart in de kaartlezer. Bevestig dat de DPA gegevens op uw advocatenkaart uitgelezen en gebruikt mogen worden.



Voer uw persoonlijke PIN-code in (4 of 6 cijfers, afhankelijk van de versie van uw kaart). Klik op 'Ok'. De identificatie met de kaart is nu afgerond.

Stap 2: Op het volgende scherm moet u zich identificeren op uw itsme®-account. Voer uw mobiel nummer in en klik op 'Verstuur'.




U hebt nu **3 min** de tijd om de login via uw smartphone te voltooien.

Bewijs dat jij het bent

Een melding wacht in je itsme® app op je telefoonnummer
+32 425 01 44 43.

1:47 voor het te laat is




- 1 open je itsme®-app**
Tik op de kaart om te openen en kijk de details zorgvuldig na.
- 2 bewijs dat jij het bent**
Bevestig de actie met je 5-cijferige itsme®-code, je vingerafdruk of face ID.

Open de itsme®-app op uw smartphone.

Er wacht een bericht van DPA op u.

Tik op het bericht **'Inloggen DPA'** om het te openen en tik vervolgens nog eens op **'Bevestig'**



Bevestig de actie, afhankelijk van de configuratie, met uw **5-cijferige itsme®-code**, uw **vingerafdruk** of uw **Face ID** (gezichtscontrole).


Opmerking: Daarnaast kan itsme® nog een extra veiligheidscontrole doorvoeren door een icoontje in de browser weer te geven waarvan het overeenkomstige in de app aangeduid moet worden.

Als de koppeling correct is verlopen, wordt u teruggestuurd naar het DPA-platform.

Uw itsme®-account is nu voor de duur van 1 jaar gekoppeld aan DPA en uw hoedanigheid van advocaat. Na 1 jaar moet de procedure herbevestigd worden.


Er zullen 5 à 10 minuten nodig zijn om de systemen te synchroniseren, en dan kan u bij DPA inloggen met itsme®.

De knop 'itsme® koppelen' is veranderd naar 'itsme® ontkoppelen'.



Indien gewenst kan u de koppeling tussen itsme® en DPA verbreken (zie verderop in deze handleiding).

Boven de knop ziet U nu ook de vervaldatum van uw itsme®-koppeling. De itsme®-koppeling blijft actief tot deze datum (exclusief). Een knop om de koppeling te vernieuwen verschijnt 30 dagen voor de vervaldatum. Als de koppeling is vervallen verdwijnt deze knop. Gebruik in dit geval de knop "itsme®-koppelen" om itsme® opnieuw aan uw DPA-account te koppelen.



Problemen met uw itsme®-account?

Indien u weet hebt, of een gegronde reden hebt om te vermoeden, dat uw itsme®-account op een of andere wijze aangetast zou kunnen zijn, gelieve onmiddellijk contact op te nemen met de DPA-Service desk:


tel.: 02 307 70 30 of e-mail: support@dp-a.be.

MET ITSME® OP HET DPA-PLATFORM INLOGGEN


Wat hebt u nodig:

- computer met internetverbinding
- uw smartphone met daarop de itsme®-app

Ga naar DPA via uw vertrouwde toegang of via <https://secure.dp-a.be/profile/#/applications>. Selecteer het **itsme®-icoontje** bij “Kies uw manier van inloggen”.



Op het volgende scherm moet u uw mobiel nummer ingeven om u bij itsme te identificeren. Voer uw mobiel nummer in en klik op ‘verstuur’

A screenshot of a mobile app interface titled 'Identificeer je'. It shows a form for entering a mobile number. The number '0425014443' is entered after a 'BE (+32)' prefix. There is a checkbox for 'Mijn nummer onthouden?' which is checked. A red arrow points to a green 'verstuur' button. On the right side, there is a graphic of a smartphone with the 'itsme' app icon and the text 'Geef je gsm-nummer in' and 'Selecteer 'verstuur' en open je itsme® app.'

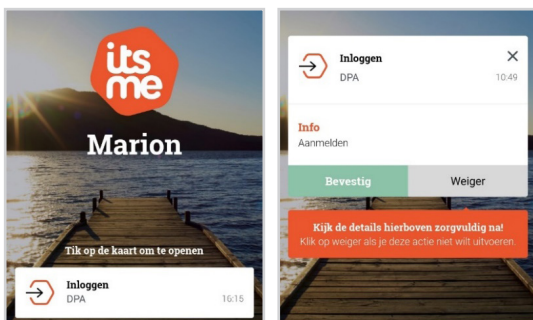
U hebt nu **3 min** de tijd om de login via uw smartphone te voltooien.

Open de itsme®-app op uw smartphone.

Er wacht een bericht van DPA op u.

Tik op het bericht om het te openen en klik vervolgens nog eens op ‘Bevestig’.

Bevestig de actie met uw **5-cijferige itsme®-code**, uw **vingerafdruk** of **face ID**.



In de browser wordt u teruggeleid naar de startpagina van het platform vanwaar u naar uw applicaties kan navigeren.

ITSME® VAN DPA-ACCOUNT ONTKOPPELEN

Indien gewenst kan u de koppeling tussen itsme® en DPA verbreken. Door de koppeling te verbreken zal DPA uw gegevens van itsme® verwijderen. Na het ontkoppelen zal u terug met kaartlezer en advocatenkaart moeten inloggen in de DPA-applicaties.

BELANGRIJK: Om itsme® te ontkoppelen moet u met kaartlezer en advocatenkaart ingelogd zijn! U kan de koppeling niet verbreken als u met itsme® bent ingelogd!

Wat hebt u nodig:

- computer met internetverbinding
- uw advocatenkaart met kaartlezer
- uw smartphone met daarop de itsme®-app


Surf naar '<https://ordevanvlaamsebalies.be/>'

Klik bovenaan op 'Mijn OVB' Log in als advocaat met uw advocatenkaart

Op de applicatiepagina klikt u op de tegel 'itsme®'



Klik nu op de knop 'itsme® ontkoppelen'



Er wordt een pop-up weergegeven:



Klik op 'Doorgaan' om de ontkoppeling te voltooien.

Als u hiermee doorgaat, zullen 5 à 10 minuten nodig zijn om de systemen te synchroniseren, daarna is de ontkoppeling voltooid.

ITSME® KOPPELING VERNIEUWEN

Uw **itsme®**-account is voor de duur van **1 jaar** gekoppeld aan DPA en uw hoedanigheid van advocaat. Om veiligheidsredenen moet deze koppeling elk jaar vernieuwd worden. Voor het bereiken van de vervaldatum zal u van DPA meerdere notificaties per e-mail ontvangen.

BELANGRIJK: Om **itsme®** opnieuw te koppelen moet u met kaartlezer en advocatenkaart ingelogd zijn! U kan de koppeling niet vernieuwen als u met **itsme®** bent ingelogd!

Wat hebt u nodig:

- computer met internetverbinding
- uw advocatenkaart met kaartlezer
- uw smartphone met daarop de **itsme®**-app

Surf naar '<https://ordevanvlaamsebalies.be/>'

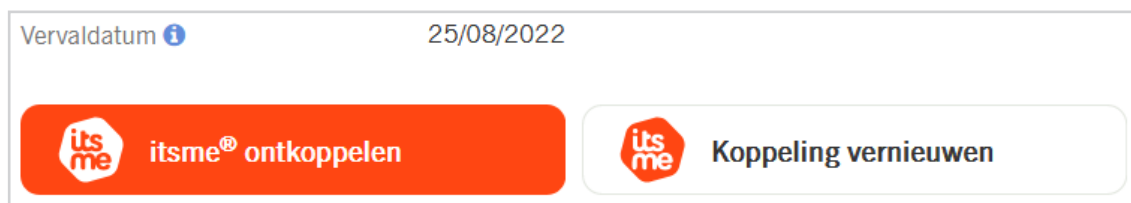
Klik bovenaan op 'Mijn OVB' Log in als advocaat met uw advocatenkaart

Op de applicatiepagina klikt u op de tegel '**itsme®**'



Klik nu op de knop '**Koppeling vernieuwen**'

(Deze knop verschijnt **30 dagen** voor de vervaldatum. Als de **koppeling is vervallen** verdwijnt deze knop. Gebruik in dit geval de knop '**itsme®-koppelen**' om **itsme®** opnieuw aan uw DPA-account te koppelen.)



De stappen die nu moet volgen voor het vernieuwen van de koppeling zijn dezelfde als die voor het opzetten van de koppeling zoals beschreven in hoofdstuk 'ITSME® AAN UW DPA-ACCOUNT KOPPELEN' op pagina 3.

HULP NODIG?

Neem contact op met de DPA-Service Desk

- Tel.: 02 307 70 30
- e-mail: support@dp-a.be
- www.dp-a.be



A COMMON PROJECT OF

/OVB ORDE VAN
VLAAMSE
BALIES

a.
AVOCATS.BE