



DPA-SIGN-A-DOC

PDF-DOCUMENTEN VAN EEN RECHTSGELDIGE
DIGITALE HANDTEKENING VOORZIEN



WAT IS DPA-SIGN-A-DOC?

Wie in het bezit is van een **nieuwe advocatenkaart** (uitgegeven na september 2020) of van een **oudere kaart met handtekeningcertificaat** kan dankzij de nieuwe DPA-Sign-A-Doc applicatie op het DPA-platform, pdf-documenten van een **rechtsgeldige digitale handtekening** voorzien. (Advocaten met een oude kaart zónder handtekencertificaat vragen best een nieuwe kaart aan.)

Het document wordt bij het digitaal ondertekenen voorzien van de **identificatiegegevens van de ondertekenaar** en van een **digitale timestamp**. Precies daarom kan deze digitale handtekening in gerechtelijke procedures worden gebruikt.

De handtekening waarmee u dankzij deze applicatie pdf-documenten digitaal kan tekenen, heeft **dezelfde juridische waarde als met een handtekening op papier** (e-IDAS compliant, dus **juridisch erkend op EU-niveau**).

DISCLAIMER

DPA-Sign-A-Doc voorziet uw documenten van een elektronische gekwalificeerde handtekening. **Als Gebruiker staat u zelf in voor het downloaden, correct opslaan en bewaren van elektronisch gehandtekende documenten.** De Dienstverlener biedt geen enkele garantie met betrekking tot enige aanpassingen aan het elektronisch ondertekend document nadat het werd gedownload door de Gebruiker, met inbegrip van eventuele aanpassingen door derden en ontvangers van elektronisch gehandtekende documenten.

WAT HEBT U NODIG OM SIGN-A-DOC TE GEBRUIKEN?

- een pc met internetconnectie
- uw advocatenkaart*
- een kaartlezer

Opgelet: geen PINPAD

(een kaartlezer met digits; zoals deze van banken of Isabel)



- de **zescijferige** handtekencode die bij uw kaart hoort
Opgelet: de handtekencode is verschillend van de pincode van uw kaart
- het pdf-document, niet beveiligd met een wachtwoord en niet groter dan 20 MB
- het pdf-document mag enkel handtekeningen bevatten die via DPA-Sign-A-Doc zijn geplaatst

* Er kan niet getekend worden via itsme[®]-authenticatie. De handtekencode is enkel ingesteld om in combinatie met de advocatenkaart gebruikt te worden.

Als u ingelogd bent met itsme[®], zal u toch even uw adocatenkaart in de kaartlezer moeten invoeren met de viercijferige code om daarna digitaal te kunnen handtekenen met de zescijferige code.

WAAR VINDT U DPA-SIGN-A-DOC?

Inloggen op DPA-Sign-A-Doc kan

- via de **applicatietegels op de OVB website**:
Surf naar 'https://ordevanvlaamsebalies.be/'
Klik bovenaan op 'Mijn OVB'

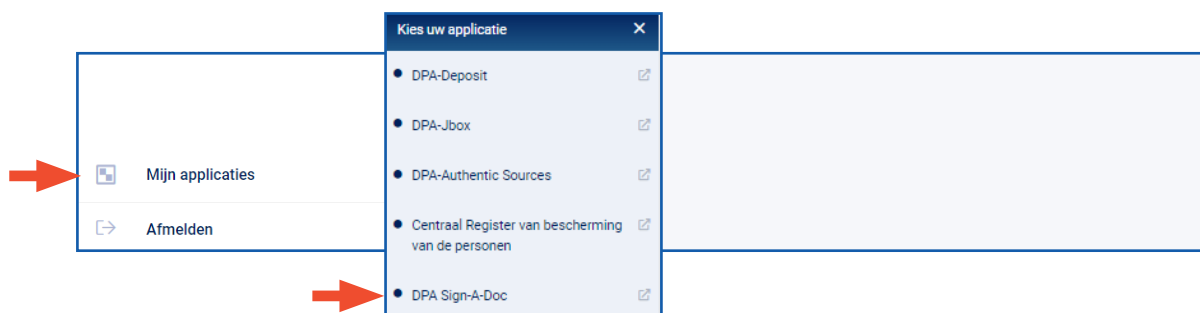



Log in als advocaat met uw advocatenkaart
Op de startpagina opent de lijst van applicaties.
Selecteer de tegel 'DPA-Sign-A-Doc'



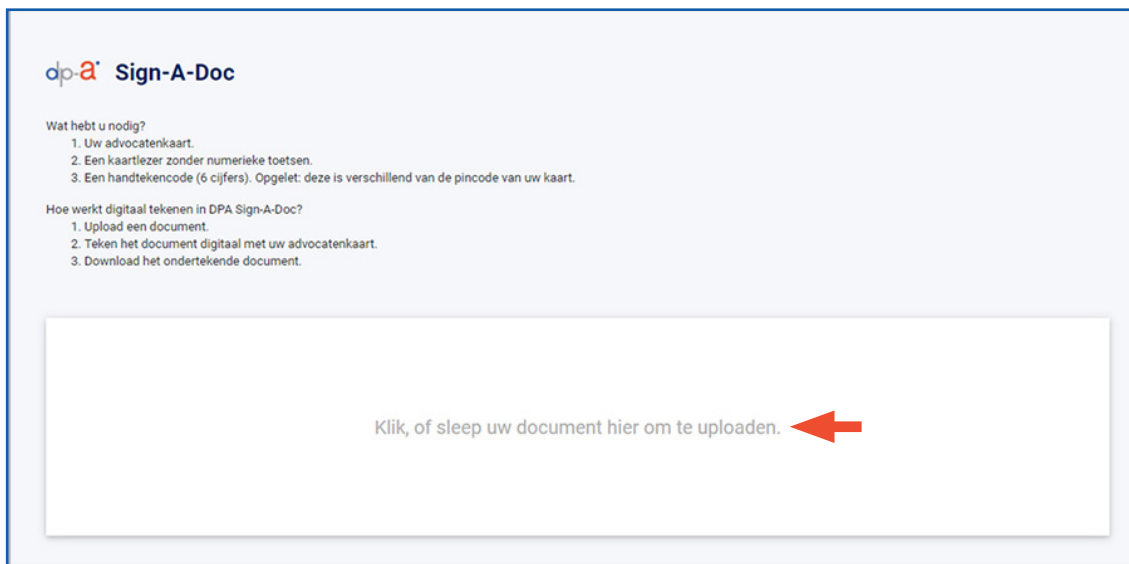
OF

- via uw **vertrouwd DPA-Deposit scherm**: klik op 'Instellingen' om dan via 'Mijn applicaties' naar DPA-Sign-A-Doc te gaan.

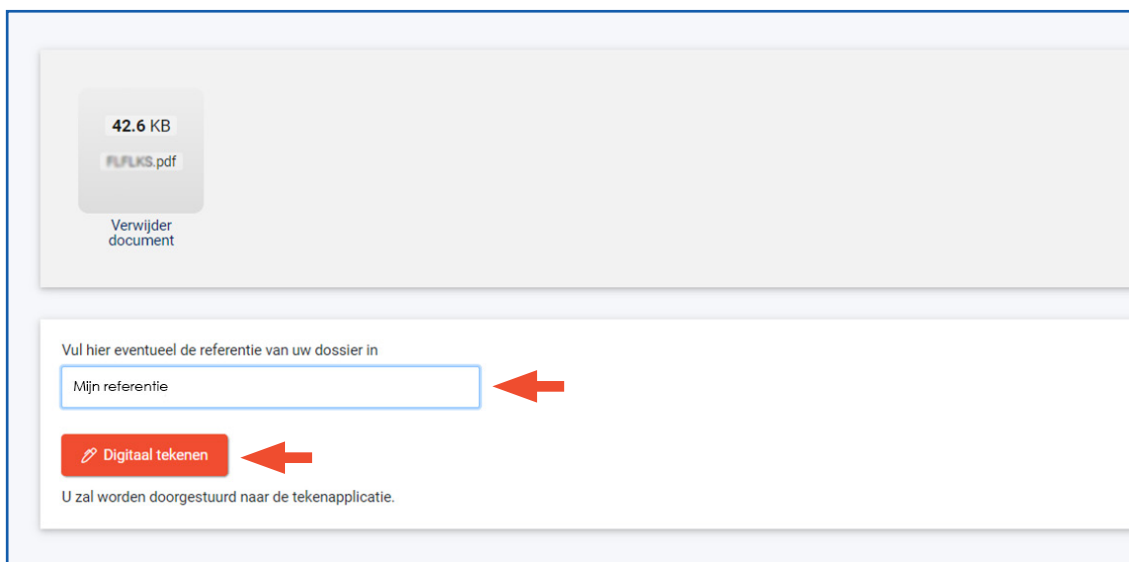


DIGITAAL HANDTEKENEN MET DPA-SIGN-A-DOC

1. Upload of sleep het pdf-document naar het voorziene vak.
(Het pdf-document is **niet beveiligd** met een wachtwoord en is **niet groter** dan 20 MB.)
Er kan maximaal 1 document opgeladen worden.



2. U kan de **referentie** van een dossier invullen. Deze wordt enkel in de historiek gebruikt. Klik op de rode knop '**Digitaal tekenen**' onderaan.



3 U wordt nu gestuurd naar de tekenapplicatie **eaZySign**.

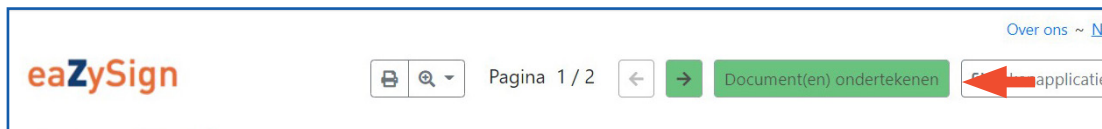
Om te kunnen ondertekenen:

- scrollt u helemaal tot op het einde van het document en klikt op het **gele tekenveld**

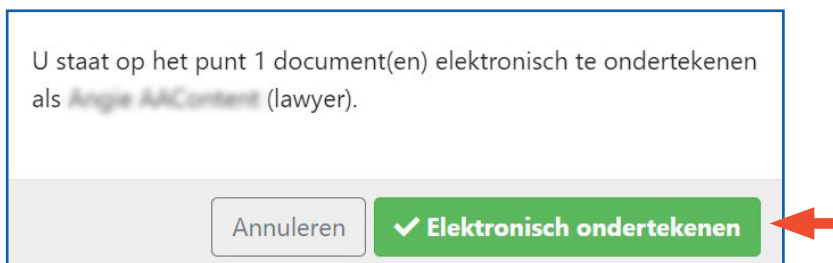


OF

- u klikt bovenaan rechts op de groene knop **'Document(en) Ondertekenen'** en vervolgens op het **groene pennetje** in het pop-up scherm.



4. Bevestig nog eens dat u elektronisch wenst te ondertekenen.



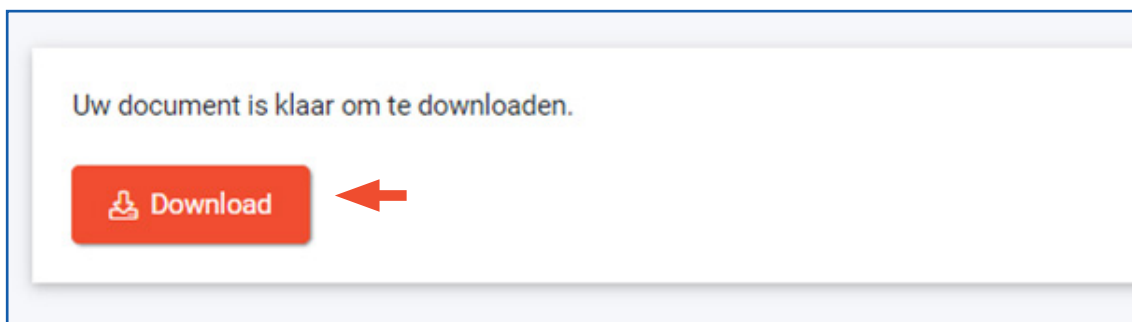
5. Geef uw **zescijferige handtekencode** in en klik vervolgens op 'OK'.

U staat op het punt 1 document(en) elektronisch te ondertekenen als TEST DPA 26 TEST DPA 26 (lawyer).

Handtekencode (6 cijfers)

Bevestig de identiteit Annuleren OK

6. Eens het document ondertekend is, **moet u het downloaden** naar uw desktop. Op het DPA-platform ziet u enkel de referentie die u het document gaf. **Klik op "Download"**.



Opgelet de documenten zelf worden niet op het DPA-platform bewaard. U moet ze na het handtekenen downloaden op uw eigen computer.

Achteraan de ondertekende pdf krijgt u een **extra pagina** met de melding van de **digitale handtekening**. Deze pagina wordt door Sign-A-Doc eenmalig voorzien van 32 handtekenvelden. Het eerste veld wordt gebruikt voor de net door u geplaatste digitale handtekening.

Er blijven dan nog 31 velden over om het document door anderen te laten tekenen (ook via Sign-A-Doc) zonder dat het document aangepast moet worden.

TEST DOC.pdf		
Getekend door: TEST DPA 26 TEST DPA 26 (Advocaat) op: 16-02-2022 16:49 CET	Getekend door: TEST DPA 26 TEST DPA 26 (Advocaat) op: 16-02-2022 16:56 CET	Getekend door: TEST DPA 26 TEST DPA 26 (Advocaat) op: 16-02-2022 16:59 CET
Getekend door: TEST DPA 26 TEST DPA 26 (Advocaat) op: 16-02-2022 17:02 CET	Getekend door: TEST DPA 26 TEST DPA 26 (Advocaat) op: 16-02-2022 17:08 CET	-
-	-	-
-	-	-

HULP NODIG?

Neem contact op met de DPA-Service Desk

- Tel.: 02 307 70 30
- e-mail: support@dp-a.be
- www.dp-a.be



A COMMON PROJECT OF

/OVB ORDE VAN
VLAAMSE
BALIES

a.
AVOCATS.BE