



## DEMANDE EN LIGNE DE LA CARTE D'AVOCAT V2 2020



## LA CARTE D'AVOCAT

Le renouvellement des cartes expirées ou la demande de nouvelles cartes se fait en ligne via le lien :

<https://dpa2.zetescards.be/>

**Attention :** Après confirmation de votre demande, il n'est plus possible de l'adapter ou de la modifier.

Le traitement de la demande et la production de la carte sont exécutés par ZETES, la société qui édite aussi vos cartes eID.

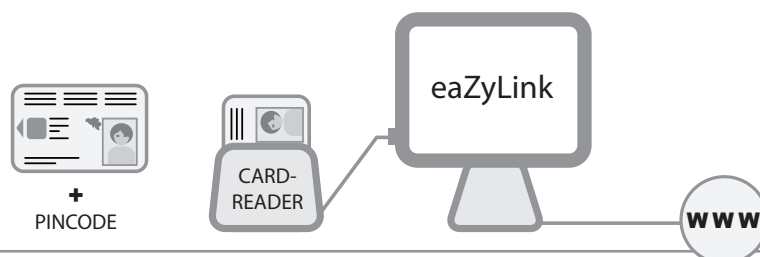
La nouvelle carte vous sera envoyée, au plus vite, par recommandé à l'adresse que vous aurez indiquée lors de votre demande : celle de votre cabinet ou celle qui figure sur votre eID. Dès que vous aurez reçu votre carte, vous recevrez aussi les instructions nécessaires pour l'activer. Les codes PIN et PUK vous seront envoyés par SMS. Assurez-vous que le numéro de votre portable est bien correctement renseigné dans l'annuaire d'AVOCATS.BE (accessible à l'adresse <https://portail.avocats.be>). Ce numéro de téléphone mobile est configurable dans la section « Mes Préférences – Récupération Mot de Passe ».

Vos données de facturation devront également être correctement encodées (section « Mon Profil – Facturation »), ainsi que votre numéro de Registre national (section « Mon Profil – Données Personnelles »).

## DEMANDE DE NOUVELLES CARTES EN LIGNE\*

**Vous devrez vous munir :**

- De votre carte eID et son code PIN
- D'un lecteur de carte  
**Attention :** des lecteurs PINPAD (des cartes à touches numériques comme ceux des banques ou Isabel) ne fonctionnent pas pour activer la carte.
- D'un ordinateur sur lequel est installé le programme eaZyLink (<https://www.eazysign.be>)
- D'une connexion internet



\*Les avocats étrangers inscrits au barreau belge doivent se rendre au secrétariat du barreau belge. Ils ne peuvent pas réaliser la demande online.

**A.** Entrez l'url : <https://dpa2.zetescards.be/>

Sur la page d'accueil, vous pouvez choisir la langue de votre choix en haut à droite de l'écran. Si le logiciel eaZyLink n'est pas encore installé sur votre ordinateur, vous pouvez le faire dès à présent. Dans le champ « Je n'ai pas encore de carte », cliquez sur « Demander une carte d'avocat ».

**B.** Introduisez votre carte eID dans le lecteur et confirmez que vous voulez l'utiliser.

**C.** Complétez avec le code PIN de votre carte eID soit sur l'écran, soit sur le clavier de votre lecteur de carte.

**D.** Attendez que toutes vos données soient téléchargées.

1.

**Étape 1 : Maintenant, vous pouvez demander la carte.** Les données seront transcrites automatiquement sur base des données de votre carte eID. **Veillez vérifier attentivement les données sur l'écran :** nom, prénom, adresse e-mail, numéro de téléphone portable. (La date d'expiration est donnée à titre d'exemple.)

**Attention :** Si les données ne sont pas correctes, ne poursuivez pas votre demande ! Contactez d'abord votre barreau principal pour les faire rectifier.

Laissez la carte eID dans le lecteur jusqu'à ce que la demande soit terminée. Vous aurez besoin de votre eID pour signer votre demande à l'étape 3.

The screenshot shows the 'Carte d'avocat' application interface. At the top, there's a progress bar with four steps: 1. Formulaire de demande (active), 2. Données de facturation et d'expédition, 3. Signature, and 4. Confirmation. Below the progress bar, the main content area is titled 'Votre demande'. It contains the following text: 'Cette application vous permet de demander une carte d'avocat. Veuillez bien vérifier les données. Une fois la demande envoyée, celle-ci ne peut plus être modifiée ou annulée.' followed by 'Pour la facilité, laissez l'eID dans le lecteur de carte jusqu'à ce que la demande soit terminée.' and 'Ci-dessous, vous voyez à quoi ressemblera votre carte. La date d'expiration est une exemple.' Below this is a preview of the lawyer card for 'Dupont Pierre', valid until '08-07-2025'. At the bottom, there are two source information boxes: 'Source nom et prénom : votre barreau principal' and 'Source photo : votre eID'. A link to 'https://portail.avocats.be/' is provided for correcting errors.

Si toutes les données sont correctes, cliquez sur « **Étape suivante** ».

The screenshot shows the 'Données de contact' section of the application. It contains two main input areas: 'Adresse e-mail' and 'Numéro de gsm'. The 'Adresse e-mail' field has the value 'pierre.dupont@avocats.be'. The 'Numéro de gsm' field has the value '0499123456'. Both fields have source information boxes below them: 'Source : votre barreau principal' and a link to 'https://portail.avocats.be/'. At the bottom of the form, there are two buttons: 'ANNULER DEMANDE' on the left and 'ÉTAPE SUIVANTE' on the right. A red arrow points to the 'ÉTAPE SUIVANTE' button, with the text 'Étape suivante' written next to it.

**2.**

**Étape 2 :** Vous pouvez à présent vérifier et choisir l'adresse à laquelle la carte doit vous être envoyée. Premier écran : aperçu de votre commande, et coût.

The screenshot shows the 'dp-a Carte d'avocat' website interface. At the top, there is a navigation bar with the logo and the text 'Carte d'avocat'. Below the navigation bar, there is a progress indicator with four steps: 1. Formulaire de demande, 2. Données de facturation et d'expédition (highlighted), 3. Signature, and 4. Confirmation. The main content area is titled 'Votre commande' and contains a preview of the lawyer's card, contact information, and the price.

**dp-a Carte d'avocat** en | fr | nl

1 Formulaire de demande 2 Données de facturation et d'expédition 3 Signature 4 Confirmation

**Votre commande**

ADVOCaat - AVOCAT - RECHTSANWALT - ATTORNEY  
Naam / Name: Dupont  
Voornaam / Given name: Pierre  
Geldig tot / Valid until: 08-07-2025  
a. avocats dp-a

Adresse e-mail  
pierre.dupont@avocats.be

Numéro de gsm  
0499123456

Prix  
€ 0,00 (hors TVA)

Le prix de la carte d'avocat est fixé par DPA, l'Ordre des Barreaux francophones et germanophone, l'Orde van Vlaamse Balies et l'Ordre des Avocats auprès de la cour de cassation. x

**Choisissez l'adresse d'expédition :** soit celle de votre cabinet, soit celle qui figure sur votre carte eID. Vérifiez l'adresse de facturation. La facture suivra automatiquement.

**Voulez-vous modifier les données de facturation ?**

Dans l'annuaire d'AVOCATS.BE (accessible à l'adresse <https://portail.avocats.be>), vous pouvez les modifier dans la section « Mon Profil – Facturation ».

The screenshot shows the 'dp-a Carte d'avocat' website interface for selecting shipping and billing information. The page is titled 'dp-a Carte d'avocat' and has a language selector 'en | fr | nl'. The main content area is divided into two sections: 'Adresse d'expédition' and 'Données de facturation'. The 'Adresse d'expédition' section offers two options: 'Adresse privée' and 'Adresse professionnelle'. The 'Données de facturation' section provides a text input field for the billing address and a link to modify the data. At the bottom, there are two buttons: 'ANNULER DEMANDE' and 'ÉTAPE SUIVANTE'.

**dp-a Carte d'avocat** en | fr | nl

**Adresse d'expédition**

L'adresse que vous choisissez sera utilisée pour vous envoyer votre carte d'avocat par recommandé.  
Vous seul pouvez signer pour accuser réception de la carte.

**Adresse privée**  
Pierre Dupont  
Rue de la Loi 123  
1000 Bruxelles

**Adresse professionnelle**  
Pierre Dupont  
Cabinet  
Rue de la Loi 102  
1000 Bruxelles

Les données relatives à l'adresse choisie ne sont pas conservées plus longtemps qu'il n'est nécessaire pour procéder à l'envoi de la carte. x

**Données de facturation**

Vous recevrez une facture pour la carte que vous demandez maintenant.  
Si ces données ne sont pas correctes, veuillez les changer via ce lien <https://portail.avocats.be/>.

0123456789  
Rue de la Loi 102  
1000 Bruxelles

ANNULER DEMANDE ÉTAPE SUIVANTE

dp-a Carte d'avocat en | fr | nl

Adresse d'expédition

L'adresse que vous choisissez sera utilisée pour vous envoyer votre carte d'avocat par recommandé. Vous seul pouvez signer pour accuser réception de la carte.

**Adresse privée**

Pierre Dupont  
Rue de la Loi 123  
1000 Bruxelles

**Adresse professionnelle**

Pierre Dupont  
Cabinet  
Rue de la Loi 102  
1000 Bruxelles

Les données relatives à l'adresse choisie ne sont pas conservées plus longtemps qu'il n'est nécessaire pour procéder à l'envoi de la carte. x

Données de facturation

Vous recevrez une facture pour la carte que vous demandez maintenant. Si ces données ne sont pas correctes, veuillez les changer via ce lien <https://portail.avocats.be/>.


0123456789  
Rue de la Loi 102  
1000 Bruxelles

ANNULER DEMANDE
ÉTAPE SUIVANTE

Après avoir sélectionné l'adresse d'expédition et les données de facturation, cliquez sur « **Étape suivante** ».

- 3. Étape 3 : Vous êtes prêt à signer votre demande.** S'affiche à l'écran un aperçu de votre commande de la carte. Vous devez la signer, ainsi que l'accord de l'utilisateur, les conditions générales et la politique de respect de la vie privée.

**Veillez signer à l'aide de votre eID + le code PIN.**



Geldig tot / Valid until  
**08-07-2025**

Numéro de gsm

0499123456

Rue de la Loi 123  
1000 Bruxelles

**Données de facturation**

0123456789  
Rue de la Loi 102  
1000 Bruxelles

**Prix**

€ 0,00 (hors TVA)

Signature des documents

**Paquet Demande**

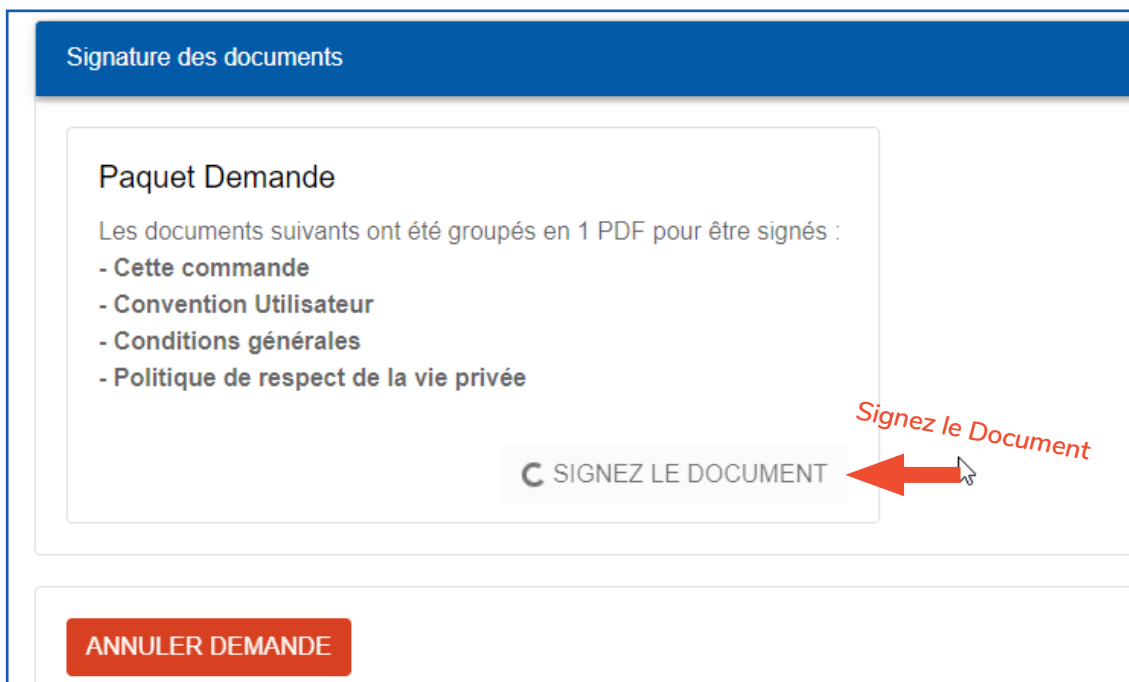
Les documents suivants ont été groupés en 1 PDF pour être signés :

- Cette commande
- Convention Utilisateur
- Conditions générales
- Politique de respect de la vie privée

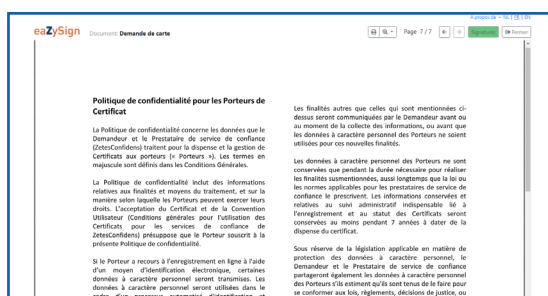

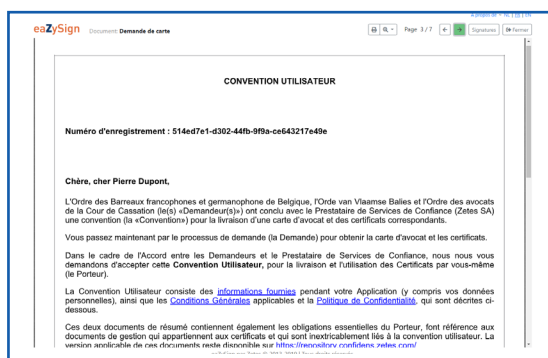
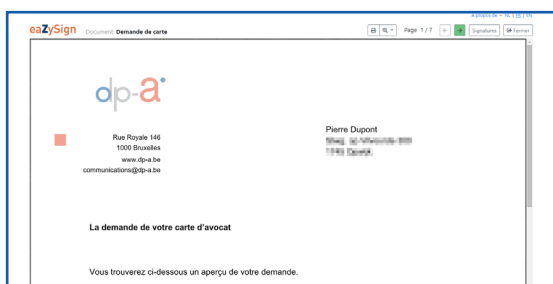
SIGNEZ LE DOCUMENT

ANNULER DEMANDE


Dans le champ « **Paquet Demande** », cliquez sur « **Signez le Document** ».  
 Il va peut-être falloir un peu de patience avant que tous les documents ne soient rassemblés dans le dossier et prêts à être signés.



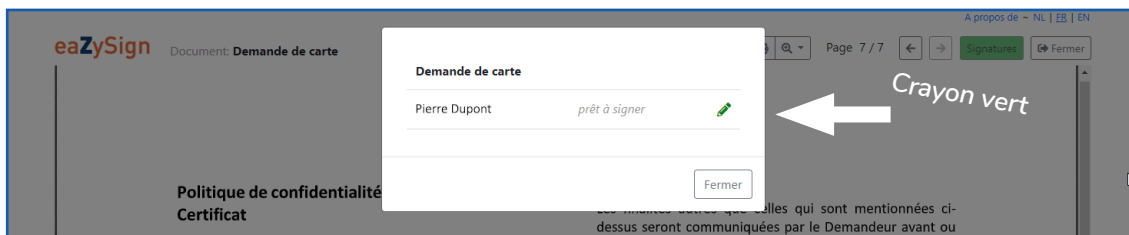
Vous voyez maintenant s'afficher le **Paquet Demande** qui comporte la commande, l'accord de l'utilisateur, les conditions générales et la politique de respect de la vie privée.



Pour signer, cliquez en haut à droite sur « Signatures ».

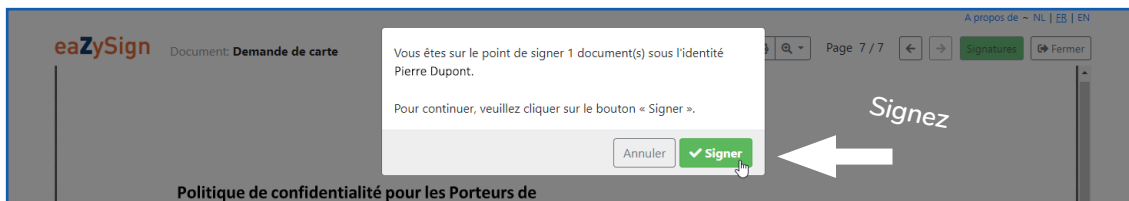


Cliquez sur le crayon vert qui apparaît dans l'écran pop-up.

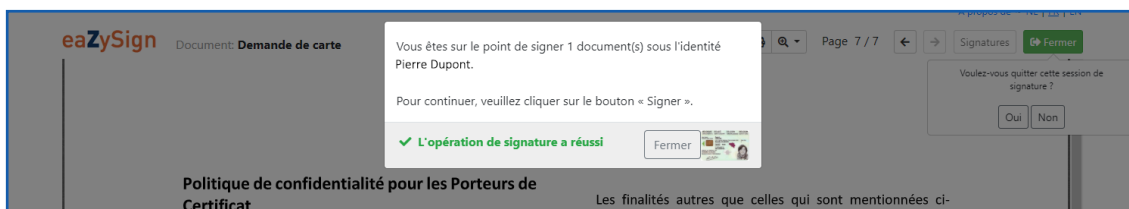


Cliquez sur « Signez » pour compléter la demande.

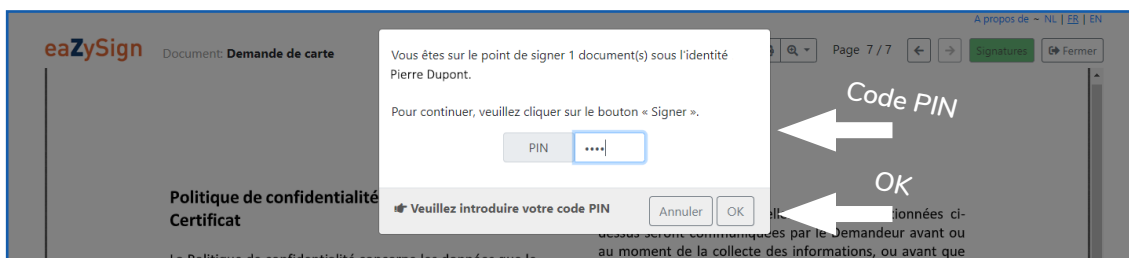
**Attention :** Après confirmation de votre demande, il n'est plus possible de l'adapter ou de la modifier.



Vos données d'identité seront lues via votre eld.

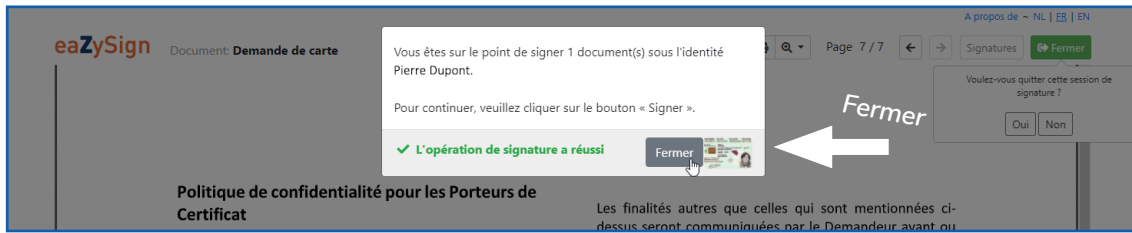


Remplissez le champ **code Pin** de votre eID et cliquez ensuite sur « OK ».






Votre document a été signé avec succès. Cliquez sur « Fermer ».

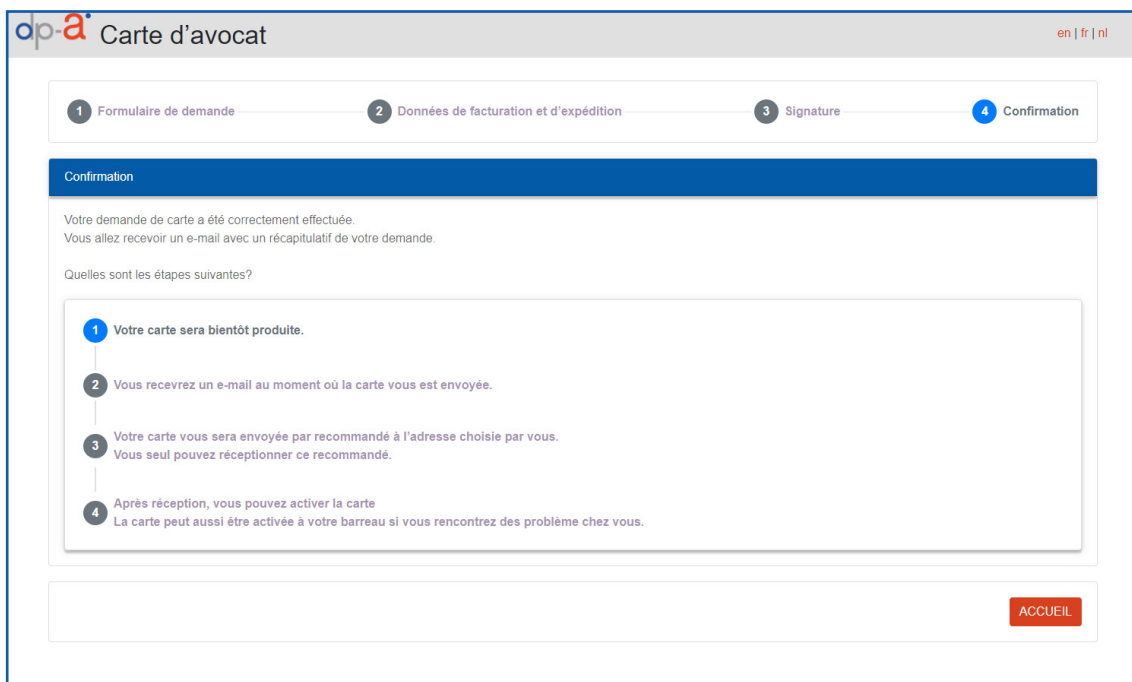


Clôturez le dossier PDF en cliquant en haut à gauche sur « Fermer ».



4.

Étape 4 : Vous voyez s'afficher la confirmation de votre demande.



Votre demande de carte est complétée.



**Vous recevrez ultérieurement un e-mail** confirmant que vous avez bien demandé une carte d'avocat.

Van	Onderwerp	Ontvangen	Groo...   C   Ver
DPA NOREPLY	VOTRE CARTE D'AVOCAT A ÉTÉ DEMANDÉE	wo 8/07/2020 19:37	371 kB

Dans ce courriel, vous trouverez un aperçu de votre commande, ainsi qu'une explication sur les prochaines étapes :

- Votre carte sera immédiatement mise en production
- Vous recevrez un e-mail dès que la carte vous sera envoyée
- Votre nouvelle carte sera envoyée par recommandé
- à l'adresse que vous aurez indiquée lors de votre demande
- Vous seul pouvez signer pour accuser réception de la carte
- Après réception de la carte, vous pouvez l'activer vous-même en ligne.  
Les codes PIN et PUK vous seront envoyés par SMS et vous recevrez des instructions détaillées afin d'activer la carte avec succès.

VOTRE CARTE D'AVOCAT A ÉTÉ DEMANDÉE

 DPA NOREPLY <noreply@dp-a.be>  
Aan  Pierre Dupont

 Request.pdf  
295 KB

[Beantwoorden](#) [Allen beantwoorden](#) [Doorsturen](#) [...](#)

wo 8/07/2020 19:37



digital platform for attorneys

**VOTRE CARTE D'AVOCAT A ÉTÉ DEMANDÉE**

**Votre demande d'une nouvelle carte d'avocat a bien été enregistrée.**

**Cette demande ne peut plus être modifiée ou annulée.**

Quelles sont les étapes suivantes ?

- Votre carte sera produite sous peu.

## BESOIN D'AIDE?

Contactez le DPA-Service Desk.

- Tél. : 02 588 88 22
- e-mail: [support@dp-a.be](mailto:support@dp-a.be)
- [www.dp-a.be](http://www.dp-a.be)



A COMMON PROJECT OF

**/OV**B ORDE VAN  
VLAAMSE  
BALIES

**a.**  
AVOCATS.BE